



 **Monitoria
Acadêmica**

ATITUS
EDUCAÇÃO

A **atividade de monitoria**, nos cursos da Atitus, é exercida por acadêmicos (as) regularmente matriculados (as) durante o período letivo.

Saiba como se candidatar a uma vaga de monitoria.



O que é?

A monitoria acadêmica é uma atividade que visa entregar aos estudantes uma **experiência voltada à docência** durante o período da faculdade.

Ser monitor (a) agrega muito conhecimento ao seu currículo e te prepara para o mercado de trabalho. Atividades extracurriculares são **bastante valorizadas pelas empresas**, pois é indício de um perfil proativo e engajado.

Além de se aprofundar ainda mais em conteúdos das disciplinas, você vai **vivenciar e conhecer como é a atuação acadêmica** e a rotina de preparação das aulas. Além disso, você será certificado (a) e poderá solicitar o registro das horas para atividades complementares.

O que faz um(a) monitor(a)?

É responsável por dar apoio à dinâmica de ensino e aprendizagem de uma disciplina.


As principais atividades são:

- Tirar dúvidas dos estudantes;
- Orientar os estudantes ao longo das atividades propostas;
- Participar de trabalhos e estudos em grupo;
- Interagir com o professor para apresentar o andamento da turma;
- Aprender como é a rotina acadêmica dos professores.

Para saber todas as atividades, acesse o **Edital de Monitoria**, disponibilizado no site da Instituição, na página do seu curso.

Vantagens

- Propiciar aos discentes a **oportunidade de desenvolver e compartilhar suas habilidades** e competências práticas e científicas para interesse a carreira docente, nas funções de ensino;
- Incentivar a **melhoria do processo ensino-aprendizagem**, promovendo cooperação acadêmica entre discentes e docentes;
- Estimular o **desenvolvimento da vocação para a docência** nos (as) discentes que apresentarem excelência em seu rendimento escolar;
- Contribuir para a **permanência dos (as) discentes** nos cursos da Atitus;
- Possibilitar aos discentes **aprofundamento de conhecimentos** teóricos e práticos;
- Auxiliar o (a) docente no **desenvolvimento das atividades** relacionadas às disciplinas;
- Possibilitar o cumprimento de **atividades complementares**;
- Agregar valor no **currículo lattes** para fins de concurso e seleções em residências, pós-graduações Stricto Sensu e outros.



Quanto tempo dura uma monitoria?

O (a) monitor (a) deverá desenvolver as atividades durante um semestre, ao longo da disciplina. As atividades e prazos serão alinhados **diretamente com o (a) docente responsável pela disciplina.**

O bom desempenho do (a) monitor (a) pode dar-lhe a **oportunidade de continuar a atividade**, sendo escolhido (a) pelo mesmo ou outros (as) docentes em outras disciplinas.

Aconselha-se que os (as) estudantes **diversifiquem as disciplinas** que pretendem ser monitores (as), de forma a aprofundar-se em diferentes conteúdos.


Como posso ser um (a) monitor (a)?

Qualquer aluno (a) matriculado (a) em um curso da graduação pode se candidatar à monitoria, **desde que já tenha cursado e sido aprovado (a) na disciplina de interesse.**

Os critérios e prazos de seleção podem ser verificados no **Edital de Monitoria**, disponibilizado no site da Instituição, na página do seu curso.



**# Fluxo da
monitoria**





01

Todo **início de semestre** é lançado o edital de monitoria e são abertas as inscrições para o processo seletivo. Fique atento a divulgação.



02

Você irá se inscrever para ser monitor e o docente da disciplina irá agendar com você uma **entrevista e/ou avaliação**.



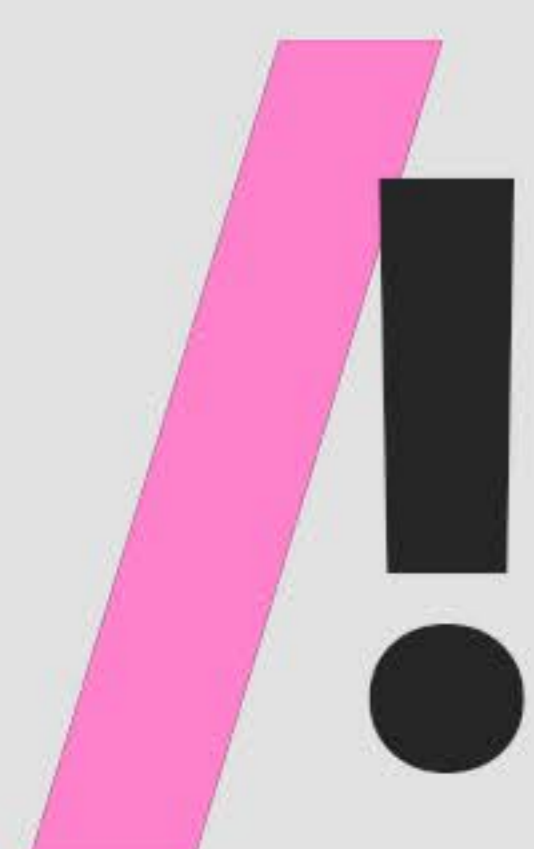
03

Após análise dos candidatos, o docente da disciplina comunica todos sobre o resultado. Se você for o selecionado ele entrará em contato para **alinhar as atividades e carga horária da monitoria**.



04

Ao final das atividades, você deverá protocolar no **Portal Acadêmico** o **Relatório Final de Monitoria**, devidamente preenchido e assinado.



Agora é só aguardar o recebimento por e-mail do seu **certificado** e o **lançamento das horas complementares** no seu histórico escolar.